

コンパクト・キッチン Compact Kitchen

限られたキッチンスペースやサブキッチン用に活躍するコンパクトタイプです。

二世帯住宅、セカンドキッチン、リフォーム等に最適なサイズと種類です。
シンク周りのリップ形状を見直し、水じまいがさらに良くなりました。

段落ちタイプ CKG^Nタイプ

◎カウンター



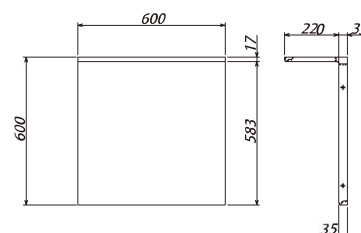
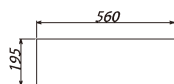
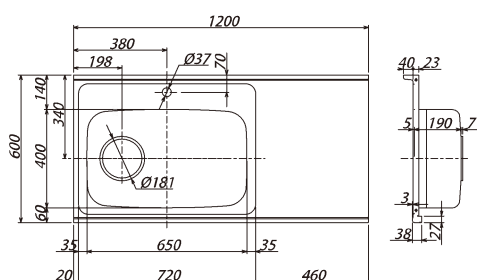
◎防熱板



◎段落ちガス台



銀河エンボス



■標準仕様

材質：SUS304系ステンレス
板厚：トップ0.6mm シンク0.7mm
トップの表面仕様：銀河エンボス

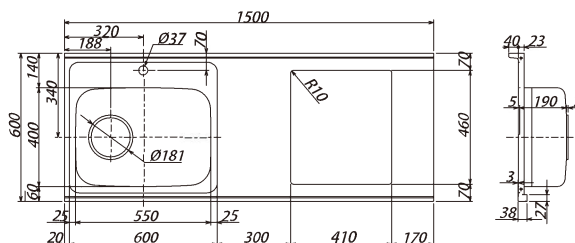
| 区分 | | 間口 | 奥行 | シンク幅 |
|--------|-------------------|------|-----|------|
| 段落ちタイプ | CKGN- 900 (L/R) | 900 | 600 | 550 |
| | CKGN-1050 (L/R) | 1050 | 600 | 550 |
| | CKGN-1200 (L/R) * | 1200 | 600 | 650 |
| | CKGN-1350 (L/R) | 1350 | 600 | 650 |
| | CKGN-1500 (L/R) | 1500 | 600 | 650 |



*写真・図面掲載

ビルトインタイプ CKG^T・CKG^R・CKG^Sタイプ

◎カウンター



□=ガスコンロ 開口(289×289) ▢=ガスコンロ 開口(410×460) ▣=ガスコンロ 開口(560×460)

| 区分 | | 間口 | 奥行 | シンク幅 | ガスコンロ開口寸法 (mm) | |
|----------|-------------------|------|-----|------|----------------|---------|
| ビルドインタイプ | CKG□-1200 (L/R) | 1200 | 600 | 650 | 289×289 | — |
| | CKG□-1500 (L/R) * | 1500 | 600 | 650 | 410×460 | 289×289 |
| | CKG□-1650 (L/R) | 1650 | 600 | 650 | 560×460 | 410×460 |
| | CKG□-1800 (L/R) | 1800 | 600 | 650 | 560×460 | — |
| | CKG□-1950 (L/R) | 1950 | 600 | 650 | 560×460 | — |

*写真・図面掲載